






Obręb TĘPCZ, gmina Luzino, powiat wejherowski



ENPROM®

ul. Taneczna 18C
02-829 WARSZAWA
www.enprom.pl

LEGENDA:

-  - Planowany przebieg trasy projektowanej linii 400kV
-  - Miejsce planowanego otworu geologicznego
-  - Numer ewidencyjny nieruchomości na której planowany jest otwór geologiczny
-  - Obszar objęty wnioskiem (obszar dojazdu oraz prowadzenia robót geologicznych)
-  - Klasoużytek

Obiekt	Linia napowietrzna 400kV Choczewo – Gdańsk Błonia – Grudziądz Węgrowo		
Skala	Nr załącznika	Rewizja	Nr strony
1:2000	3	-	21/30